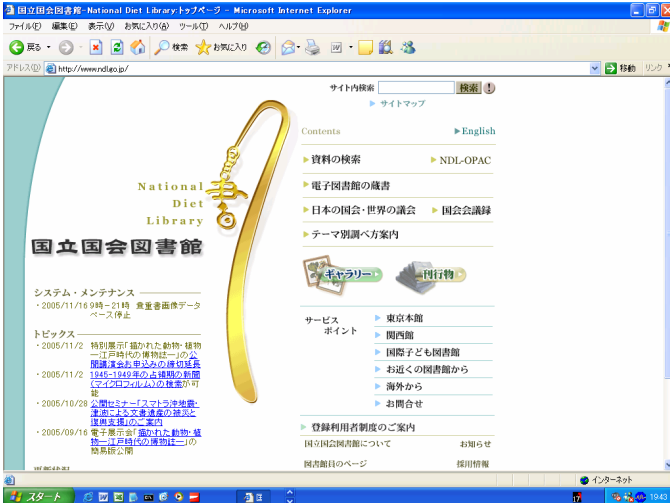


# 雑誌記事について調べる～雑誌記事索引（国立国会図書館）～

## 雑誌記事索引

（ザッサク）雑誌に掲載された記事について、掲載誌名、掲載年月次、巻号、ページなどを、

キーワード、執筆者名から調べることができる。学会誌、専門誌の雑誌記事を調べることができます。（※記事の本文は表示されません。）



1) 国立国会図書館 トップページ

<http://www.ndl.go.jp/>

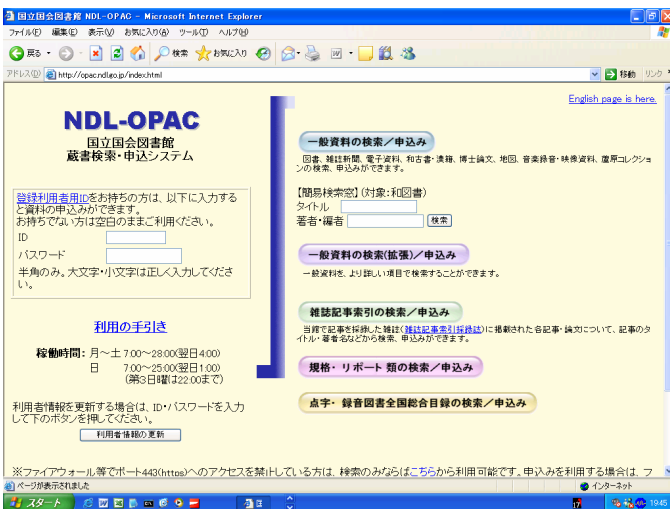
国立国会図書館（National Diet Library）

① 「NDL-OPAC」をクリックします。

例：ハイブリッド車に関する最近2年間の雑誌記事について調べます。

## 知っておくと便利

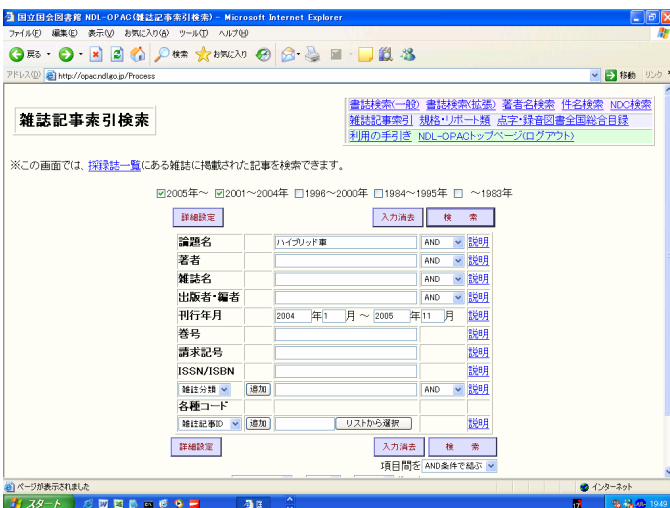
国立国会図書館では、国内の出版物全てを収集しています。



2) NDL-OPAC の画面

この画面から、OPAC (蔵書検索)、ザッサク (雑誌記事索引) へ移動します。

① 「雑誌記事索引の検索/申込み」をクリックします。



3) 雑誌記事索引検索 画面

①期間を選択します。

例：2005年～、2001～2004年をチェックします。

②検索語を入力します。

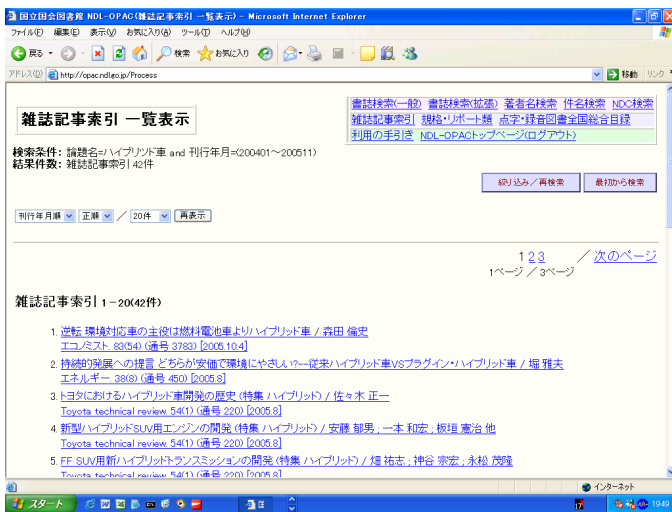
例：論題名に、ハイブリッド車と入力します。

③必要に応じて、絞り込みをします。

例：刊行年月を、2004年1月～2005年11月とします。

④「検索」ボタンを押します。

# 雑誌記事について調べる～雑誌記事索引（国立国会図書館）～

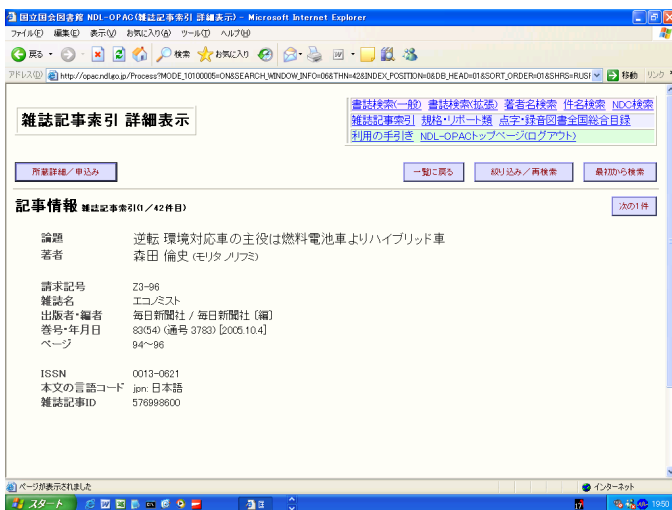


## 4) 雑誌記事索引一覧表示

①検索結果、論題名などが表示されます。

②記事を選択し、クリックします。

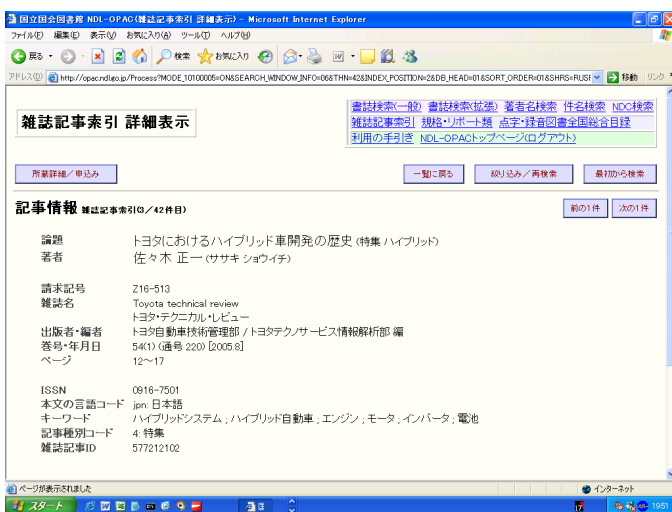
例：42件ヒットしました。



## 5) 雑誌記事索引詳細表示 例1

①雑誌記事の、論題、著者、雑誌名、出版社、巻号、年月次、ページなどを確認することができます。

例：『エコノミスト』2005年10月4日号に掲載されていることがわかりました。メディアセンターで所蔵しています。館内利用、コピーができます。



## 6) 雑誌記事索引詳細表示 例2

①雑誌記事の、論題、著者、雑誌名、出版社、巻号、年月次、ページなどを確認することができます。

例：『Toyota technical review』54巻1号（2005年8月号）に掲載されています。メディアセンターで所蔵していません。他の図書館から、文献複写（コピー）を取寄せることができます（有料）。

## ポイント！

雑誌記事は、論題、著者、雑誌名、巻号、出版年月、ページがわかれば、他図書館から取寄せることができます。